



**МЧС РОССИИ**

Главе города Перми

**ГЛАВНОЕ УПРАВЛЕНИЕ  
МИНИСТЕРСТВА РОССИЙСКОЙ ФЕДЕРАЦИИ  
ПО ДЕЛАМ ГРАЖДАНСКОЙ ОБОРОНЫ,  
ЧРЕЗВЫЧАЙНЫМ СИТУАЦИЯМ И ЛИКВИДАЦИИ  
ПОСЛЕДСТВИЙ СТИХИЙНЫХ БЕДСТВИЙ  
ПО ПЕРМСКОМУ КРАЮ  
(1 Отдел надзорной деятельности и профилактической  
работы по городу Перми)**

Демкину А.Н.

ул. Ленина, 23,  
г. Пермь, 614015.

ул. В.Каменского, 2 г. Пермь, 614046  
Тел. (8-342) 258-40-01 (доб.329, 330, 301)  
E-mail: [10npr.gu@59.mchs.gov.ru](mailto:10npr.gu@59.mchs.gov.ru)

07.07.2022 № ИВ-168-4-8-389

На № \_\_\_\_\_ от \_\_\_\_\_

### О направлении информации по пожарам

Уважаемый Алексей Николаевич!

1 Отдел надзорной деятельности и профилактической работы по городу Перми управления надзорной деятельности и профилактической работы Главного управления МЧС России по Пермскому краю, направляет в Ваш адрес анализ произошедших пожаров и их последствий на территории города Перми за январь - июнь 2022 года.

Из анализа следует, что на территории города Перми наблюдается снижение количества пожаров на 11,32%, снижение гибели людей на 21,74%, снижение количества травмированных людей на пожарах на 17,39%.

Между тем, наблюдается рост пожаров в многоквартирных жилых домах на 14,29%, в садовых домах (дачах) на 3,85%, в бесхозных (заброшенных) домах на 100%, на объектах здравоохранения на 100%, в строящихся зданиях на 33,33%, сухой травы на 6,67%. В связи с наступлением летнего периода времени возросло количество пожаров мусора на открытых территориях, в мусорных баках (контейнерах) и в бесхозных (заброшенных) строениях.

В целях организации и проведения работы по обеспечению пожарной безопасности населения и территории города Перми, предлагаем Вам следующее:

- незамедлительно принять меры по сносу расселенных домов, либо ограничению доступа в них посторонних лиц;
- через СМИ, территориальные общественные самоуправления, управляющие компании, ТСЖ довести данный анализ до населения;

07.07.2022

059-01-54/1-1965

- продолжить работу со средствами массовой информации, по информированию населения о требованиях норм пожарной безопасности в быту и в общественных местах (уделив особое внимание на соблюдение требований ППР в РФ в весенне-летний пожароопасный период);
- продолжить агитационно-профилактическую работу по предупреждению пожаров с привлечением сотрудников и работников всех видов пожарной охраны, расположенных на территории города Перми, общественных организаций, территориальных и функциональных органов администрации города Перми.

Приложение: на 12 л. в 1 экз.

Начальник 1 ОНДиПР по городу Перми  
УНДиПР Главного управления  
подполковник внутренней службы

Е.К. Суханов



**ДОКУМЕНТ ПОДПИСАН  
ЭЛЕКТРОННОЙ ПОДПИСЬЮ**

Сертификат: 7A6918F0BA470FACC48D52011B07C14DEE0  
Владелец: Суханов Евгений Константинович  
Действителен с 15.07.2021 по 15.10.2022

Пономарев Константин Валерьевич  
1 ОНДиПР по городу Перми  
8 (342) 258-40-01 (доб. 329)

Главное управление МЧС России по Пермскому краю



**1 ОТДЕЛ НАДЗОРНОЙ ДЕЯТЕЛЬНОСТИ И  
ПРОФИЛАКТИЧЕСКОЙ РАБОТЫ ПО ГОРОДУ ПЕРМИ  
УПРАВЛЕНИЯ НАДЗОРНОЙ ДЕЯТЕЛЬНОСТИ  
И ПРОФИЛАКТИЧЕСКОЙ РАБОТЫ  
ГЛАВНОГО УПРАВЛЕНИЯ  
МЧС РОССИИ ПО ПЕРМСКОМУ КРАЮ**

**АНАЛИЗ  
ОБСТАНОВКИ С ПОЖАРАМИ  
И ИХ ПОСЛЕДСТВИЯМИ  
НА ТЕРРИТОРИИ ГОРОДА ПЕРМИ  
за январь-июнь 2022 г.**

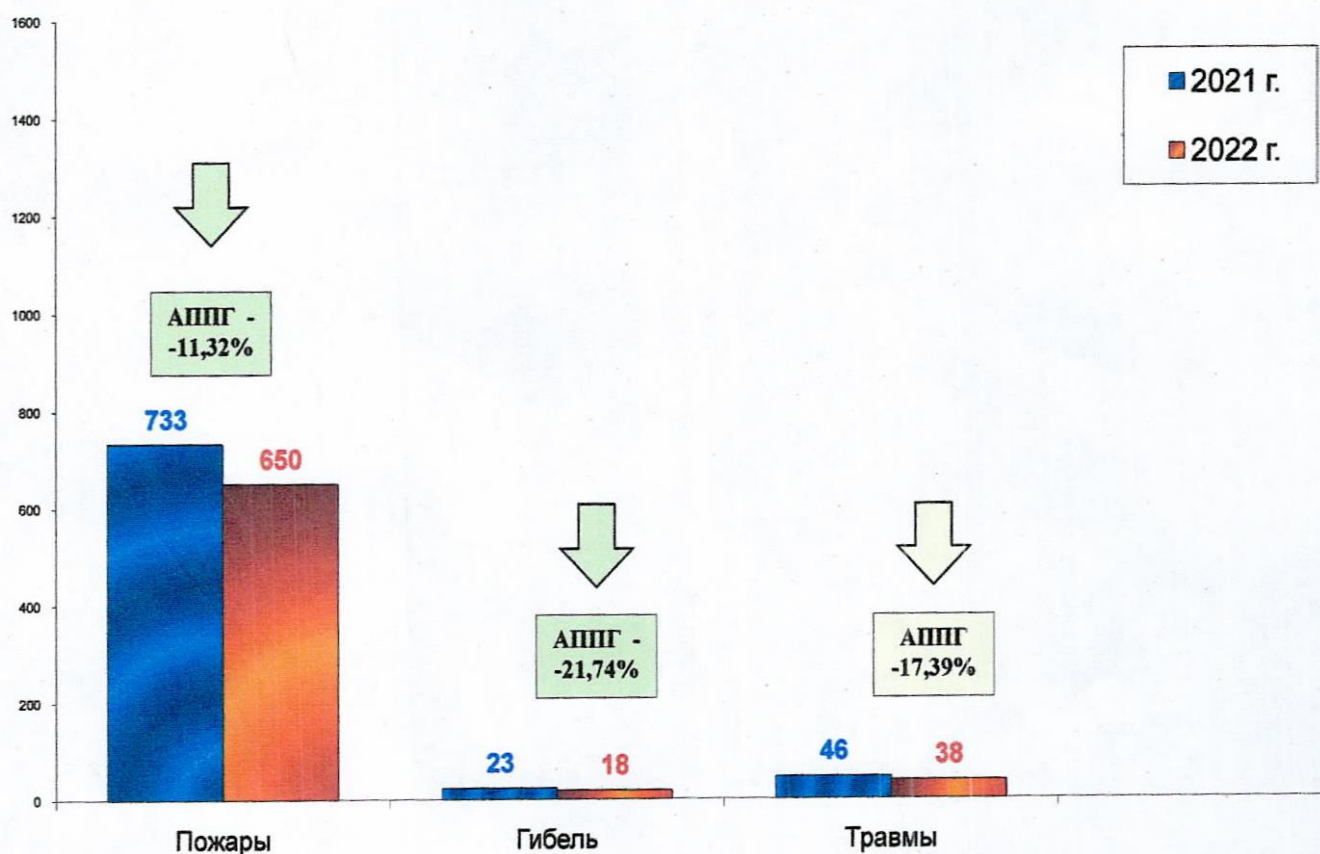
*Пермь 2022*

## Основные показатели обстановки с пожарами и их последствиями

В период с 01.01.2022 – 30.06.2022 обстановка с пожарами в городе Перми в сравнении с аналогичным периодом прошлого года характеризовалась следующими основными показателями:

- зарегистрировано 650 пожаров (АППГ – 733 (-11,32%));
- на пожарах погибло 18 человек (АППГ – 23 (-21,74)), из них 1 ребенок (АППГ – 0);
- получили травмы различной степени тяжести 38 человек (АППГ – 46 (-17,39%)), из них 4 детей (АППГ – 4));
- На пожарах спасено 275 человек (АППГ – 146 (+88,36%)), в том числе эвакуировано 2031 человека (АППГ – 705 (+100%)).

### Количество пожаров и их последствий в городе Перми



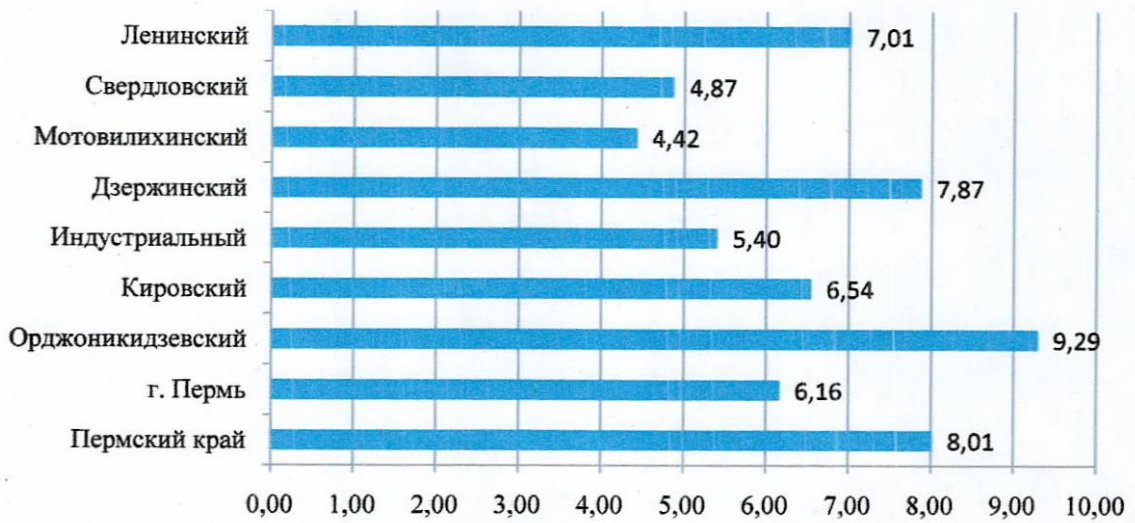
**Рост пожаров по состоянию на 30.06.2022 года не зарегистрирован  
ни в одном районе города Перми:**

№ п/п	Территориальный орган администрации г. Перми	2022 г.	2021 г.	Рост в количественном выражении	Рост в процентном выражении

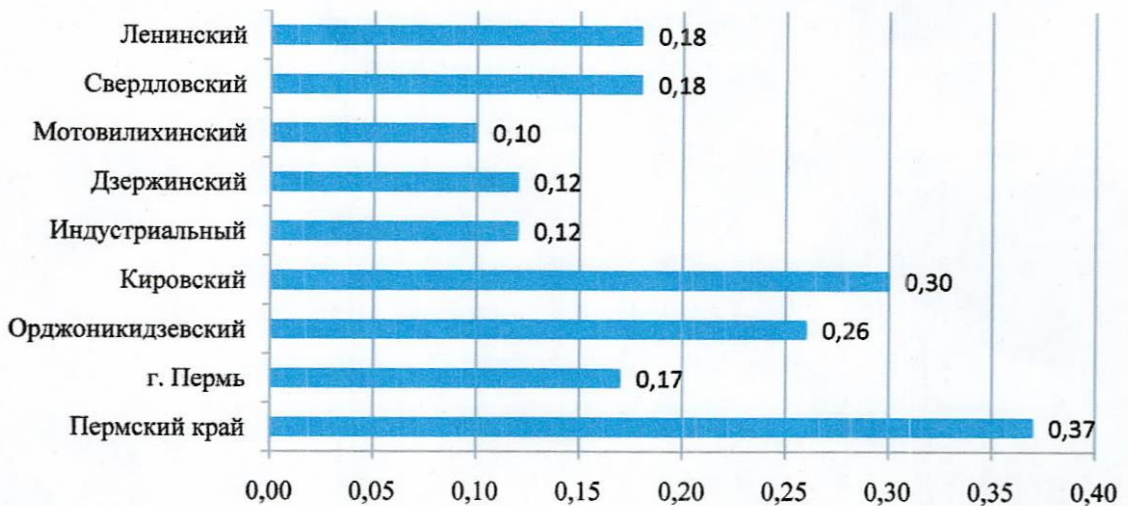
**В 7 районах города зарегистрировано снижение количества пожаров:**

№ п/п	Территориальный орган администрации г. Перми	2022 г.	2021 г.	Снижение в количественном выражении	Снижение в процентном выражении
1	Ленинский	39	40	-1	-2,50
2	Свердловский	107	122	-15	-12,30
3	Мотовилихинский	86	95	-9	-9,47
4	Дзержинский	132	148	-16	-10,81
5	Индустриальный	92	98	-6	-6,12
6	Кировский	86	106	-20	-18,87
7	Орджоникидзевский	108	124	-16	-12,90

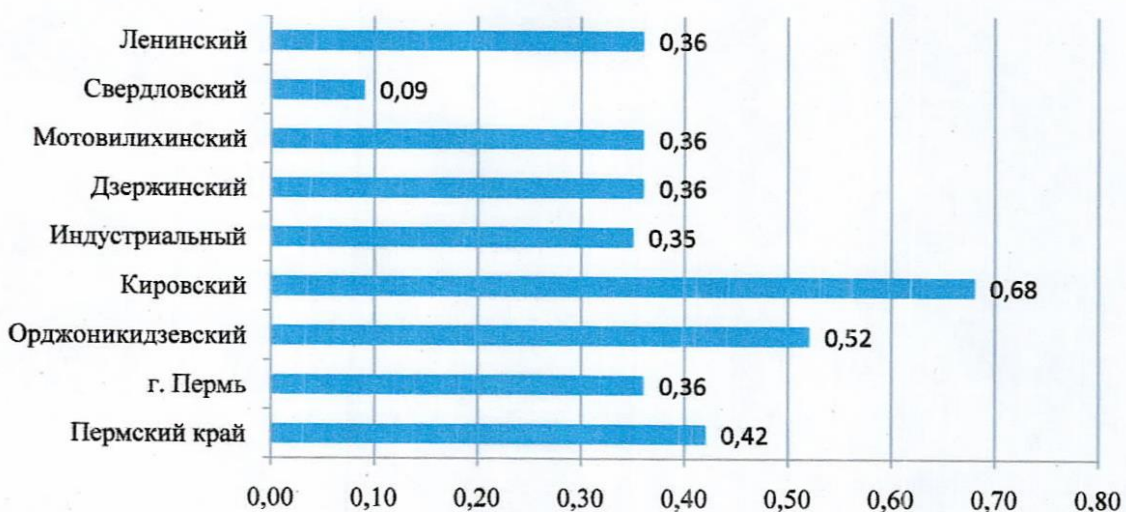
### Количество пожаров на 10 тыс. населения (в %)



### Количество погибших на пожарах на 30.06.2022 год (в %)



## Количество травмированных на пожарах на 30.06.2022 год (в %)



### Основные объекты возникновения пожаров:

1) здания жилого назначения и надворные постройки - 272 пожара (АППГ -271, рост на 0,37%), из них:

- многоквартирные жилые дома - 32 пожара (АППГ - 47, снижение на 31,91%);
- многоквартирные жилые дома - 160 пожаров (АППГ - 140, рост на 14,29%);
- надворные постройки - 4 пожара (АППГ - 5, снижение на 20%);
- садовые дома, дачи - 27 пожаров (АППГ - 26, рост на 3,85%);
- бани - 40 пожаров (АППГ - 41, снижение на 2,44%);
- вагончик для жилья - 4 пожара (АППГ - 2, рост на 100%);
- гараж на территории домовладения - 5 пожаров (АППГ - 10, снижение на 50%).

2) места открытого хранения веществ, материалов, прочие открытые территории - 149 пожаров (АППГ - 279, снижение на 46,59%);

3) транспортные средства - 22 пожара (АППГ - 39, снижение на 43,59%);

4) неэксплуатируемые здания, бесхозные строения - 99 пожаров (АППГ - 48, рост на 100%);

5) складские здания, сооружения - 8 пожаров (АППГ - 12, снижение на 33,33%);

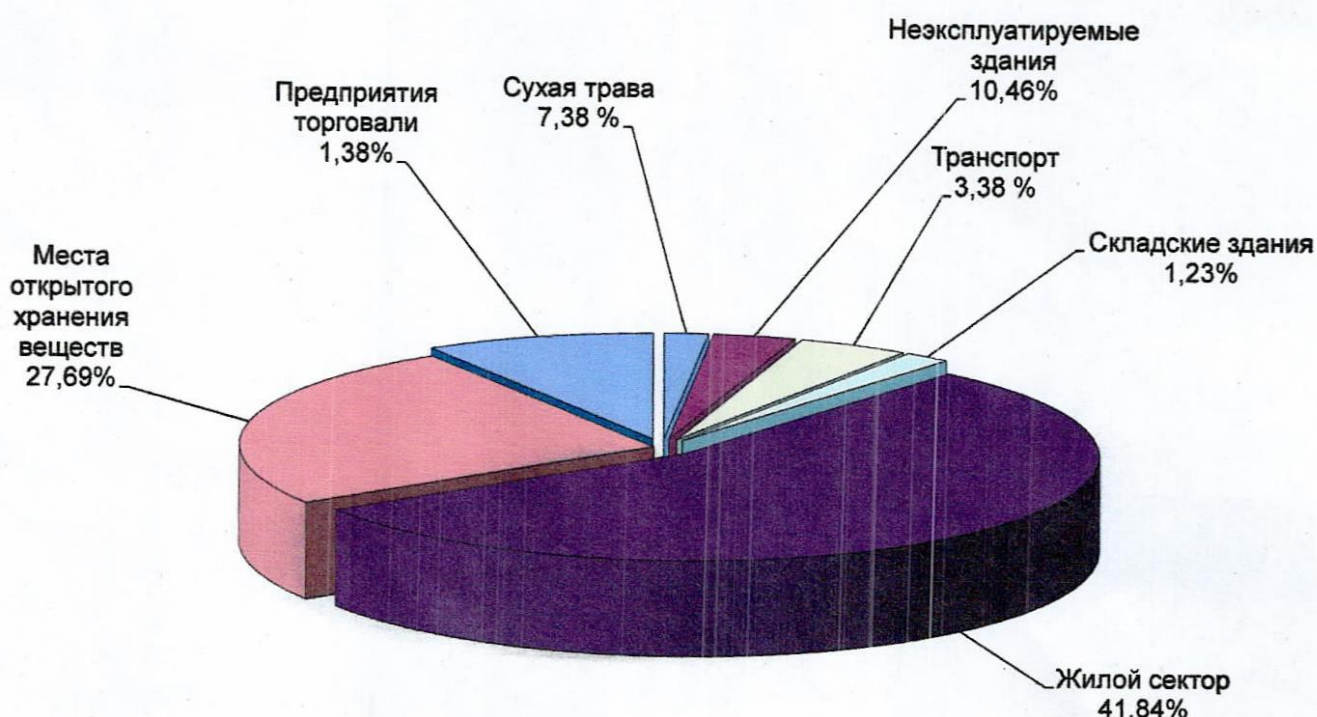
6) сооружения, установки промышленного назначения - 3 пожара (АППГ - 7, снижение на 57,14%);

7) здания, сооружения и помещения предприятий торговли - 9 пожаров (АППГ - 12, снижение на 25%);

8) здания, помещения учебно-воспитательного назначения - 3 пожара (АППГ - 4, снижение на 25%);

- 9) здания, помещения сервисного обслуживания населения – 2 пожара (АППГ – 5, снижение на 60%);
- 10) административное здание – 5 пожаров (АППГ – 6, снижение на 16,67%);
- 11) здания, помещения для временного пребывания людей – 1 пожар (АППГ – 1);
- 12) здания, сооружения сельскохозяйственного назначения – 1 пожар (АППГ – 0, рост на 100%);
- 13) здания, помещения здравоохранения и социального обслуживания – 3 пожара (АППГ – 1, РОСТ НА 100%);
- 14) здания производственного назначения – 13 пожаров (АППГ – 24, снижение на 45,83%);
- 15) здания, сооружения для хранения автомобилей – 8 пожаров (АППГ – 12, снижение на 33,33%);
- 16) строящиеся здания – 4 пожара (АППГ – 3, рост на 33,33%);
- 17) сухая трава – 48 пожаров (АППГ – 45, РОСТ НА 6,67%);

### Объекты возникновения пожара



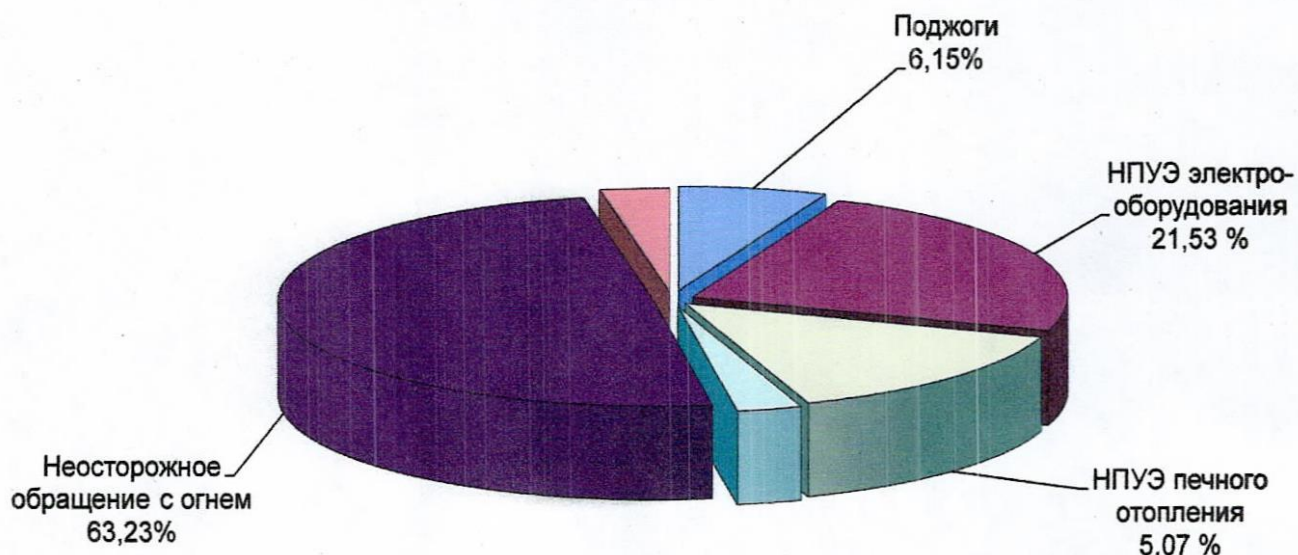


Местом возникновения наибольшего количества пожаров является жилой сектор 272 пожара (41,84% от общего количества пожаров), АППГ - 271 пожар (37% от общего количества пожаров, рост на 0,37%)

**Основными причинами возникновения пожаров стали:**

- неосторожное обращение с огнем - 411 пожаров (АППГ - 464, снижение на 11,42%);
- нарушение правил устройства и эксплуатации электрооборудования - 140 пожаров (АППГ - 141, снижение на 0,71%);
- нарушение правил устройства и эксплуатации печей - 33 пожара (АППГ - 40, снижение на 17,50%);
- поджоги - 40 пожаров (АППГ - 46, снижение на 13,04%);
- нарушение правил устройства и эксплуатации транспортных средств - 9 пожаров (АППГ - 23, снижение на 60,87%);
- неисправность производственного оборудования - 5 пожаров (АППГ - 0, рост на 100%);
- другие причины - 12 пожаров (АППГ - 10, снижение на 20%).

## Причины возникновения пожаров



Основной причиной возникновения пожаров является неосторожное обращение с огнем - 63,23% от общего числа пожаров, АППГ – 63,30% (снижение на 11,42%). Значительное количество пожаров возникает из-за неисправности электрооборудования – 21,53% от общего числа пожаров, АППГ – 19,23% (снижение на 0,71%), нарушение правил пожарной безопасности при эксплуатации печей – 5,07% от общего числа пожаров, АППГ – 5,45%, снижение на 17,50%. Количество пожаров по причине поджогов произошло 6,15%, АППГ – 6,27% (снижение на 13,04%).

За январь - июнь 2022 года на территории города Перми на пожарах погибло 18 человек (АППГ – 23, снижение на 21,74%).

Зарегистрирован рост гибели людей при пожарах в Свердловском районе г. Перми на 33,33% - 4 человека, АППГ – 3.

#### В 4 районах города зарегистрировано снижение гибели людей на пожарах.

№ п/п	Территориальный орган администрации г. Перми	2022 г.	2021 г.	Снижение в количественном выражении	Снижение в процентном выражении
1	Орджоникидзевский	3	6	-3	-2р.
2	Мотовилихинский	2	3	-1	-33,33
3	Индустриальный	2	3	-1	-33,33
4	Свердловский	4	5	-1	-20,00

Основными причинами гибели людей на пожарах послужили:

- неосторожное обращение с огнем - 11 случаев (61,11% от общего числа погибших);
- нарушение правил устройства и эксплуатации электрооборудования - 6 случаев (33,33% от общего числа погибших);
- нарушение правил устройства и эксплуатации печей - 1 случай (5,55% от общего числа погибших).

В основном погибшими на пожарах явились люди преклонного возраста, пенсионеры, инвалиды - 9 человек (50% от общего числа погибших), безработные - 5 человек (27,77% от общего числа погибших), люди рабочих специальностей - 4 человека (22,22% от общего числа погибших). Средний возраст погибшего составляет 61 год.

Из 18 погибших на пожарах людей - 12 мужчин, 6 женщин. В возрасте более 60 лет погибло 9 человек (50% от общего числа погибших).

Основным объектом возникновения пожара является жилой сектор (100% от общего количества пожаров с гибелью людей).

Вследствие воздействия продуктов горения погибло 18 человек (100% от общего количества).

Отмечено, что 50% погибших при пожарах людей находились в состоянии алкогольного опьянения.

За январь - июнь 2022 года на территории города Перми зарегистрирована 1 детская гибель в Орджоникидзевском районе г.Перми.

За январь - июнь 2022 года на территории города Перми получили травмы 4 ребенка (АППГ - 4).

Все пожары с гибелью людей происходят в жилых домах и квартирах граждан (100% от общего числа погибших). Ситуация усложняется тем, что пожары застают людей врасплох ночью. К таким возгораниям человек должен быть подготовлен заранее, в данный момент времени люди находятся в состоянии сна, когда физиологические процессы замедлены, сознание притуплено. Доля погибших с 22 часов до 6 часов утра составляет 50% от общего числа (9 человек).

За январь - июнь 2022 года на территории города Перми получили травмы различной степени тяжести 38 человек (АППГ – 46 (-17,39%)).

Основными объектами пожаров с травматизмом людей являются:

- жилой сектор – 31 травмированный (81,57% от общего числа травмированных);
- бесхозное строение – 4 травмированных (10,52% от общего числа травмированных);
- административное здание – 1 травмированный (2,63% от общего числа травмированных);
- транспортное средство – 1 травмированный (2,63% от общего числа травмированных);
- прочие открытые территории – 1 травмированный (2,63% от общего числа травмированных).

Основными причинами пожаров с травматизмом людей являются:

- неосторожное обращение с огнем – 26 травмированных (68,42% от общего числа травмированных);
- нарушение правил устройства и эксплуатации электрооборудования – 10 травмированных (26,31% от общего числа травмированных);
- неисправность узлов и механизмов транспортного средства – 1 травмированный (2,63% от общего числа травмированных);
- нарушение правил пожарной безопасности при эксплуатации печей и дымоходов – 1 травмированный (2,63% от общего числа травмированных).

Рост травмированных людей при пожарах зарегистрирован в 3 районах города:

№ п/п	Территориальный орган администрации г. Перми	2022 г.	2021 г.	Рост в количественном выражении	Рост в процентном выражении
1	Ленинский	2	0	2	+100
2	Кировский	9	6	3	+50
3	Дзержинский	6	4	4	+50

В 3 районах города зарегистрировано снижение травмированных людей на пожарах:

№ п/п	Территориальный орган администрации г. Перми	2022 г.	2021 г.	Снижение в количественном выражении	Снижение в процентном выражении
1	Индустриальный	2	5	-3	-2,5р.
2	Орджоникидзевский	6	7	-1	-14,29
3	Свердловский	6	17	-11	-2,8р.

Значительное число случаев травмирования людей зарегистрировано при пожарах, произошедших по причине неосторожного обращения с огнем (68,42% от общего числа травмированных).

Наибольшее число травмированных людей зарегистрировано при пожарах в зданиях жилого назначения (81,57% от общего числа травмированных).

Причины, из-за которых получена большая доля травм на пожарах и основные объекты, на которых получены травмы, идентичны основным причинам и объектам гибели людей на пожарах.

Рост травматизма людей при пожарах в сравнении со среднестатистическими данными по городу Перми (0,36 чел. на 10 тыс. чел.) допущен в следующих муниципальных образованиях:

- Орджоникидзевский – 0,52 чел. на 10 тыс.чел.
- Кировский – 0,68 чел. на 10 тыс.чел.

Наибольший рост по травмированию людей на пожарах допущен в следующих районах:

- Ленинский на 100%;
- Кировский на 50%.
- Дзержинский на 50%.

### **Пожары в бесхозных (заброшенных) строениях на территории города Перми**

С 01.01.2022 по 30.06.2022 на территории города Перми произошло 99 пожаров в бесхозных (заброшенных) строениях (АППГ – 48, рост составил 100%), лиц погибших не зарегистрировано, травмы различной степени тяжести получили 5 человек (АППГ – 2, рост составил 100%), из них 2 детей (АППГ – 0).

Количественный показатель пожаров на данных объектах увеличивается в летний период времени. Так, в период с 01.05.2022 по 30.06.2022 в данных строениях произошло 60 пожаров, то есть 60% от общего количества пожаров.

Наибольшее количество пожаров в заброшенных строениях произошли в следующих районах города Перми:

- Дзержинский район 46 пожаров, травмы различной степени тяжести получили 2 человека, из них 1 ребенок;
- Орджоникидзевский район 20 пожаров.
- Свердловский район 15 пожаров, травмы различной степени тяжести получил 1 человек;
- Ленинский район 10 пожаров, травмы различной степени тяжести получил 1 ребенок;
- Мотовилихинский район 8 пожаров, травмы различной степени тяжести получил 1 человек.